

PREVENTIVO ECONOMICO

PROVENTI

Mastro	Conto	Descrizione	2019	2018
50	500	Altri ricavi e proventi	€ 433.486,14	€ 442.041,50
50		<i>VALORE DELLA PRODUZIONE</i>	€ 433.486,14	€ 442.041,50
75	002	Altri proventi finanziari		€ 500,00
75		<i>PROVENTI E ONERI FINANZIARI</i>		€ 500,00
90	100	Disavanzo Economico	€ 559.591,86	€ 560.736,50
90		<i>DISVANZO ECONOMICO</i>	€ 559.591,86	€ 560.736,50
TOTALE PROVENTI			€ 993.078,00	€ 1.003.278,00
<i>DISAVANZO ECONOMICO</i>				
TOTALE A PAREGGIO			€ 993.078,00	€ 1.003.278,00



Muse Caterina *Alvino*
Ana D. Mallo *Alvino*
Flavia Fusi
Maly

PREVENTIVO ECONOMICO

COSTI

Mastro	Conto	Descrizione	2019	2018
70	100	Acquisto materie prime, merci,	€ 1.200,00	€ 1.200,00
70	200	Costi per servizi	€ 630.900,00	€ 646.100,00
70	300	Godimento beni di terzi	€ 14.500,00	€ 10.000,00
70	400	Spese del personale	€ 200.678,00	€ 197.678,00
70	900	Oneri diversi di gestione	€ 143.300,00	€ 145.800,00
70		COSTI DELLA PRODUZIONE	€ 990.578,00	€ 1.000.778,00
95	001	Imposte dell'esercizio	€ 2.500,00	€ 2.500,00
95		IMPOSTE DELL'ESERCIZIO	€ 2.500,00	€ 2.500,00
TOTALE COSTI			€ 993.078,00	€ 1.003.278,00
AVANZO ECONOMICO				
TOTALE A PAREGGIO			€ 993.078,00	€ 1.003.278,00



Anonè Caterina Micceris
 Anonè Imola Salvo
 Anonè Imola Salvo
 Anonè Imola Salvo

PREVENTIVO FINANZIARIO GESTIONALE - ENTRATE

ANNO 2019

	Residui presunti finali dell'anno 2018	Previsioni iniziali dell'anno 2018	Variazioni	Previsioni di competenza per l'anno 2019	Previsioni di cassa per l'anno 2019
<i>Avanzo iniziale di amministrazione presunto</i>		1.091.429,25		180.401,70	90.998,96
<i>Fondo Cassa iniziale presunto</i>					
01 001 0001 Contributi iscritti	124.151,28	420.699,58	-1.664,12	419.035,46	543.186,74
01 001 0002 Contributi nuovi iscritti	5.722,82	18.841,92	-4.391,24	14.450,68	20.173,50
01 001 ENTRATE CONTRIBUTIVE CARICO DEI COLLEGI	129.874,10	439.541,50	-6.055,36	433.486,14	563.360,24
01 006 0001 Interessi attivi		500,00	-500,00		
01 006 REDDITI E PROVENTI PATRIMONIALI		500,00	-500,00		
01 007 0001 Rimborsi e restituzioni		2.500,00	-2.500,00		
01 007 POSTE CORRETTIVE E COMP.VE USC. CORR.		2.500,00	-2.500,00		
01 TITOLO I - ENTRATE CORRENTI	129.874,10	442.541,50	-9.055,36	433.486,14	563.360,24
03 001 0001 Ritenute fiscali	3.946,87	40.000,00		40.000,00	43.946,87
03 001 0002 Ritenute previdenziali	1.231,90	15.000,00		15.000,00	15.000,00
03 001 0003 Altre ritenute	3.571,65	1.000,00		1.000,00	2.231,90
03 001 0004 Altre partite di giro	4.803,49	10.000,00		10.000,00	13.571,65
03 001 0005 IVA Split Payment	13.553,91	66.000,00		20.000,00	24.803,49
03 001 ENTRATE AVENTI NATURA DI PARTITE DI GIRO				86.000,00	99.553,91
03 TITOLO III - ENTRATE PER PARTITE DI GIRO	13.553,91	66.000,00	20.000,00	86.000,00	99.553,91
<i>Riepilogo Complessivo dei Titoli</i>					
TITOLO I - ENTRATE CORRENTI	129.874,10	442.541,50	-9.055,36	433.486,14	563.360,24
TITOLO II - ENTRATE IN C/CAPITALE	13.553,91	66.000,00	20.000,00	86.000,00	99.553,91
TITOLO III - ENTRATE PER PARTITE DI GIRO	143.428,01	508.541,50	10.944,64	519.486,14	662.914,15
<i>Totale</i>	143.428,01	508.541,50	10.944,64	519.486,14	662.914,15
TOTALE ENTRATE	143.428,01	508.541,50	10.944,64	519.486,14	662.914,15
Utilizzo dell'avanzo di amministrazione iniziale presunto		661.736,50		180.401,70	
Disavanzo di amministrazione presunto				520.190,16	
TOTALE GENERALE	143.428,01	1.170.278,00	10.944,64	1.220.078,00	662.914,15



Maria-Caterina
Cura D'Adda

M. Miccio

1. Spacc

M. Miccio

Spacc

PREVENTIVO FINANZIARIO GESTIONALE - USCITE

ANNO 2019

	Residui presunti finali dell'anno 2018	Previsioni iniziali dell'anno 2018	Variazioni	Previsioni di competenza per l'anno 2019	Previsioni di cassa per l'anno 2019
11 001 0001	428,87	45.000,00	5.000,00	50.000,00	50.428,87
11 001 0002	60,46	57.000,00		57.000,00	47.060,46
11 001 0003	623,24	11.000,00		11.000,00	11.623,24
11 001 0004		4.000,00		4.000,00	4.880,89
11 001 0005		10.000,00	4.500,00	14.500,00	14.500,00
11 001 0006		4.500,00	-4.500,00	6.000,00	7.112,57
11 001 0007	1.112,57	5.500,00	500,00	142.500,00	135.606,03
11 001	2.225,14	137.000,00	5.500,00		
11 002	155,00	5.000,00		5.000,00	5.155,00
11 002 0001		70.000,00		70.000,00	70.000,00
11 002 0004		15.000,00		15.000,00	15.000,00
11 002 0006		50.000,00		50.000,00	51.472,17
11 002 0010	1.472,17	30.000,00		30.000,00	30.000,00
11 002 0011		15.000,00		15.000,00	15.000,00
11 002 0012	25,00	40.000,00	5.000,00	45.000,00	45.025,00
11 002 0019		5.300,00		5.300,00	5.300,00
11 002 0020		14.000,00	1.000,00	15.000,00	15.000,00
11 002 0021	690,00	55.000,00		55.000,00	55.690,00
11 002 0022		20.000,00	10.000,00	30.000,00	30.000,00
11 002 0023		10.000,00		10.000,00	10.000,00
11 002 0024		25.000,00	-25.000,00	15.000,00	15.000,00
11 002 0025		65.000,00	-55.000,00	10.000,00	10.000,00
11 002 0026			10.000,00	10.000,00	10.000,00
11 002 0027			5.000,00	5.000,00	5.000,00
11 002 0028			-34.000,00	385.500,00	387.642,17
11 002 0029	2.342,17	419.300,00			
11 002					
11 003		83.000,00		83.000,00	83.000,00
11 003 0001		4.800,00		4.800,00	4.800,00
11 003 0002		24.000,00		24.000,00	34.142,36
11 003 0003	10.142,36	26.000,00		26.000,00	27.834,56
11 003 0004	1.834,56	9.000,00		9.000,00	9.000,00
11 003 0005		1.500,00		1.500,00	1.500,00
11 003 0006		1.378,00		1.378,00	1.378,00
11 003 0007		1.500,00		1.500,00	1.500,00
11 003 0008		1.000,00		1.000,00	1.000,00
11 003 0009	11.976,92	152.178,00		152.178,00	164.154,92
11 003		6.000,00		6.000,00	6.000,00
11 004 0001					
11 004					



Lucrezia Molteni - Presidente

PREVENTIVO FINANZIARIO GESTIONALE - USCITE

ANNO 2019	Residui presunti finali dell'anno 2018	Previsioni iniziali dell'anno 2018	Variazioni	Previsioni di competenza per l'anno 2019	Previsioni di cassa per l'anno 2019
11 004 0002	115,94	2.800,00		2.800,00	2.915,94
11 004 0003	448,09	6.000,00		6.000,00	6.448,09
11 004 0004		1.200,00		1.200,00	1.200,00
11 004 0005	138,62	4.500,00		4.500,00	4.638,62
11 004 0006		2.000,00		2.000,00	2.000,00
11 004 0007		300,00		300,00	300,00
11 004 0008		500,00		500,00	500,00
11 004 0009		1.000,00		1.000,00	1.000,00
11 004 0010	8,00	500,00		500,00	508,00
11 004 0011		3.000,00		3.000,00	3.000,00
11 004 0012		2.000,00	1.000,00	3.000,00	3.000,00
11 004 0013		400,00	400,00	800,00	800,00
11 004 0014		100,00	400,00	500,00	500,00
11 004 0015		20.000,00	10.000,00	30.000,00	30.000,00
11 004	710,65	50.300,00	11.800,00	62.100,00	62.810,65
11 005		16.500,00		16.500,00	16.500,00
11 005 0002	1.500,00	100.000,00		100.000,00	101.500,00
11 005 0003	600,00	24.000,00	26.000,00	50.000,00	50.600,00
11 005 0005		15.000,00		15.000,00	15.000,00
11 005 0006	2.100,00	155.500,00	26.000,00	181.500,00	183.600,00
11 005		3.500,00		3.500,00	3.500,00
11 008 0001		6.000,00		6.000,00	8.628,00
11 008 0002	2.628,00	2.500,00		2.500,00	3.129,15
11 008 0003	629,15	500,00		500,00	500,00
11 008 0004		12.500,00		12.500,00	15.757,15
11 008	3.257,15	2.500,00	-2.500,00		
11 009 0001		2.500,00	-2.500,00		
11 009		18.000,00		18.000,00	18.000,00
11 010 0001		18.000,00		18.000,00	18.000,00
11 010		57.000,00	3.000,00	60.000,00	60.000,00
11 011 0001		57.000,00	3.000,00	60.000,00	60.000,00
11 011		1.004.278,00	9.800,00	1.014.078,00	1.027.570,92
11	22.612,03	100.000,00	20.000,00	120.000,00	120.000,00
12 002 0002		100.000,00	20.000,00	120.000,00	120.000,00
12 002		100.000,00	20.000,00	120.000,00	120.000,00




Due D.M. Rossi Cobianchi

PREVENTIVO FINANZIARIO GESTIONALE - USCITE

ANNO 2019

	Residui presunti finali dell'anno 2018	Previsioni iniziali dell'anno 2018	Variazioni	Previsioni di competenza per l'anno 2019	Previsioni di cassa per l'anno 2019
12					
TITOLO II - USCITE IN CONTO CAPITALE					
13 001 0001 Ritenute fiscali	8.751,42	40.000,00		40.000,00	48.751,42
13 001 0002 Ritenute previdenziali	1.281,55	15.000,00		15.000,00	16.281,55
13 001 0003 Altre ritenute		1.000,00		1.000,00	1.000,00
13 001 0004 Altre partite di giro	18.860,25	10.000,00		10.000,00	28.860,25
13 001 0005 IVA Split Payment	2.520,02		20.000,00	20.000,00	22.520,02
13 001 USCITE AVENTI NATURA DI PARTITA DI GIRO	31.413,24	66.000,00	20.000,00	86.000,00	117.413,24
13	31.413,24	66.000,00	20.000,00	86.000,00	117.413,24
Riepilogo Complessivo dei Titoli					
TITOLO I - USCITE CORRENTI	22.612,03	1.004.278,00	9.800,00	1.014.078,00	1.027.570,92
TITOLO II - USCITE IN CONTO CAPITALE	31.413,24	100.000,00	20.000,00	120.000,00	120.000,00
TITOLO III - PARTITE DI GIRO	54.025,27	66.000,00	20.000,00	86.000,00	117.413,24
Totale	54.025,27	1.170.278,00	49.800,00	1.220.078,00	1.264.984,16
TOTALE USCITE	54.025,27	1.170.278,00	49.800,00	1.220.078,00	1.264.984,16
TOTALE GENERALE	54.025,27	1.170.278,00	49.800,00	1.220.078,00	1.264.984,16



Irene Calvino e Olivero. *IC*
 Irene d'Adda *IA*
 P. P. *PP*




QUADRO GENERALE RIASSUNTIVO DELLA GESTIONE FINANZIARIA




ENTRATE	2019		2018	
	COMPETENZA	CASSA	COMPETENZA	CASSA
ENTRATE CONTRIBUTIVE CARICO DEI COLLEGI	433.486,14	563.360,24	439.541,50	569.415,60
REDDITI E PROVENTI PATRIMONIALI			500,00	500,00
POSTE CORRETTIVE E COMP.VE USC. CORR.			2.500,00	2.561,00
<i>A) Totale entrate correnti</i>	433.486,14	563.360,24	442.541,50	572.476,60
<i>B) Totale entrate c/capitale</i>				
ENTRATE AVENTI NATURA DI PARTITE DI GIRO	86.000,00	99.553,91	66.000,00	79.553,91
<i>C) Totale entrate partite di giro</i>	86.000,00	99.553,91	66.000,00	79.553,91
(A+B+C) TOTALE ENTRATE COMPLESSIVE	519.486,14	662.914,15	508.541,50	652.030,51
Disavanzo di amministrazione presunto nell'anno	700.591,86		661.736,50	
Disavanzo di cassa presunto nell'anno		602.070,01		674.606,80
Totale a pareggio	1.220.078,00	1.264.984,16	1.170.278,00	1.326.637,31

USCITE	2019		2018	
	COMPETENZA	CASSA	COMPETENZA	CASSA
USCITE PER GLI ORGANI DELL'ENTE	142.500,00	135.606,03	137.000,00	138.112,57
USCITE PER PRESTAZIONI ISTITUZIONALI	385.300,00	387.642,17	419.300,00	421.642,17
Oneri per il personale in servizio	152.178,00	164.154,92	152.178,00	164.154,92
USCITE PER FUNZIONAMENTO UFFICI	62.100,00	62.810,65	50.300,00	51.010,65
ACQUISTO BENI E PRESTAZIONI DI SERVIZI	181.500,00	183.600,00	155.500,00	157.600,00
ONERI TRIBUTARI	12.500,00	15.757,15	12.500,00	15.757,15
POSTE CORR. E COMP.VE ENTRATE CORR.	18.000,00	18.000,00	18.000,00	18.000,00
USCITE NON CLASS.LI IN ALTRE VOCI	60.000,00	60.000,00	57.000,00	160.446,61
ACCANTONAMENTO AL T.F.R.				
<i>A1) Totale uscite correnti</i>	1.014.078,00	1.027.570,92	1.004.278,00	1.129.224,07
ACQUISIZIONE DI IMM.NI TECNICHE	120.000,00	120.000,00	100.000,00	100.000,00
<i>B1) Totale uscite c/capitale</i>	120.000,00	120.000,00	100.000,00	100.000,00
USCITE AVENTI NATURA DI PARTITA DI GIRO	86.000,00	117.413,24	66.000,00	97.413,24
<i>C1) Totale uscite partite di giro</i>	86.000,00	117.413,24	66.000,00	97.413,24
(A1+B1+C1) TOTALE USCITE COMPLESSIVE	1.220.078,00	1.264.984,16	1.170.278,00	1.326.637,31
Totale a pareggio	1.220.078,00	1.264.984,16	1.170.278,00	1.326.637,31

RISULTATI DIFFERENZIALI	2019		2018	
	COMPETENZA	CASSA	COMPETENZA	CASSA
(A - A1) Saldo di parte corrente	-580.591,86	-464.210,68	-561.736,50	-556.747,47
(B - B1) Saldo movimenti in c/capitale	-120.000,00	-120.000,00	-100.000,00	-100.000,00
(A+B) - (A1+B1) Indebitamento/Accreditamento netto	-700.591,86	-584.210,68	-661.736,50	-656.747,47
(A+B+C) - (A1+B1+C1) Avanzo/Disavanzo di competenza	-700.591,86	-602.070,01	-661.736,50	-674.606,80



2018 - FEDERAZIONE NAZIONALE DEGLI ORDINI DELLA PROFESSIONE DI OSTETRICA

RENDICONTO FINANZIARIO - ENTRATE

Dal 01/01/2018 al 30/09/2018

CODICE	DESCRIZIONE	PREVISIONI			SOMME ACCERTATE			Differenze sulle previsioni	GESTIONE DI CASSA	
		INIZIALI	VARIAZIONI	DEFINITIVE	RISCOSSE DA RISCOUTERE	TOTALE	PREVISIONI		DIFFERENZE	
01 001 0001	Contributi iscritti	420.699,58		420.699,58	228.647,44	190.406,02	419.053,46	-1.646,12	544.850,86	-285.149,83
01 001 0002	Contributi nuovi iscritti	18.841,92		18.841,92	13.883,52	2.231,28	16.114,80	-2.727,12	24.564,74	-10.123,40
01 001	ENTRATE CONTRIBUTIVE CARICO DEI COLLEGI	439.541,50		439.541,50	242.530,96	192.637,30	435.168,26	-4.373,24	569.415,60	-295.273,23
01 006 0001	Interessi attivi	500,00		500,00	64,02		64,02	-435,98	500,00	-435,98
01 006	REDDITI E PROVENTI PATRIMONIALI	500,00		500,00	64,02		64,02	-435,98	500,00	-435,98
01 007 0001	Rimborsi e restituzioni	2.500,00		2.500,00				-2.500,00	2.561,00	-2.561,00
01 007	POSTE CORRETTIVE E COMP. VE USC. CORR.	2.500,00		2.500,00				-2.500,00	2.561,00	-2.561,00
01 008 0001	Entrate diverse				3,21		3,21	3,21		3,21
01 008 0002	recupero somme per procedimenti legali									2.645,00
01 008	ENTRATE NON CLASSIFICABILI IN ALTRE VOCI				3,21		3,21	3,21		2.648,21
01	TITOLO I - ENTRATE CORRENTI	442.541,50		442.541,50	242.598,19	192.637,30	435.235,49	-7.306,01	572.476,60	-295.622,00
03 001 0001	Ritenute fiscali	40.000,00		40.000,00	50.672,94	924,18	51.597,12	11.597,12	43.946,87	8.455,36
03 001 0002	Ritenute previdenziali	15.000,00		15.000,00	11.287,50	97,49	11.384,99	-3.615,01	15.000,00	-3.712,50
03 001 0003	Altre ritenute	1.000,00		1.000,00	1.226,67		1.226,67	226,67	2.231,90	-1.005,23
03 001 0004	Altre partite di giro	10.000,00		10.000,00	3.656,82	910,71	4.567,53	-5.432,47	13.571,65	19.755,51
03 001 0005	IVA Split Payment				23.226,78		23.226,78	23.226,78	4.803,49	18.541,67
03 001 0006	Giroconti da Conto Esercizio a Conto Sospesi	66.000,00		66.000,00	50.727,49	1.932,38	50.727,49	50.727,49	79.553,91	50.727,49
03 001	ENTRATE AVENTI NATURA DI PARTITE DI GIRO	66.000,00		66.000,00	140.798,20	1.932,38	142.730,58	76.730,58	79.553,91	92.762,30
03	TITOLO III - ENTRATE PER PARTITE DI GIRO	66.000,00		66.000,00	140.798,20	1.932,38	142.730,58	76.730,58	79.553,91	92.762,30
	TOTALE ENTRATE	€ 508.541,50		508.541,50	383.396,39	194.569,68	577.966,07	69.424,57	652.030,51	-202.859,70
	Utilizzo dell'avanzo di amministrazione iniziale	€ 661.736,50		662.617,39			577.966,07		675.487,69	
	TOTALE GENERALE	€ 1.170.278,00		1.171.158,89			577.966,07		1.327.518,20	



Luca Di Mello (base) - Antonio Di Marco - Salvatore. SMK - De Leo

2018 - FEDERAZIONE NAZIONALE DEGLI ORDINI DELLA PROFESSIONE DI OSTETRICA

RENDICONTO FINANZIARIO - USCITE

Dal 01/01/2018 al 30/09/2018

CODICE	DESCRIZIONE	PREVISIONI		SOMME IMPEGNATE		Differenze sulle previsioni	GESTIONE DI CASSA	
		INIZIALI	VARIAZIONI	PAGATE	DA PAGARE		PREVISIONI	DIFFERENZE
11 001 0001	Gettoni e diarie Organi Istituzionali	45.000,00		32.598,01	225,00	-12.176,99	45.428,87	-12.830,86
11 001 0002	Viaggio e pernott. Organi Istituzionali	57.000,00		31.116,50		-25.883,50	57.060,46	-25.587,76
11 001 0003	Oneri previdenziali Organi Istituzionali	11.000,00		7.216,24		-3.783,76	11.623,24	-4.407,00
11 001 0004	Irap compensi Organi Istituzionali	4.000,00	880,89	4.455,46		-425,43	4.880,89	-425,43
11 001 0005	Spese adunanze Consiglio Nazionale	10.000,00		1.324,32		-8.675,68	10.000,00	-8.675,68
11 001 0006	Spese elezioni Organi Istituzionali	4.500,00		2.856,75		-1.643,25	4.500,00	-1.643,25
11 001 0007	Assic.ne infortuni Organi Istituzionali	5.500,00		5.500,00			5.500,00	
11 001	USCITE PER GLI ORGANI DELL'ENTE	137.800,00	880,89	85.067,28	225,00	-52.588,61	138.993,46	-53.569,98
11 002 0001	CCEPS indennità trasferite rimborsi	5.000,00		5.000,00		-5.000,00	5.155,00	-5.155,00
11 002 0004	Rivista di Categoria e Ufficio Stampa	70.000,00		49.689,78		-20.310,22	70.000,00	-20.310,22
11 002 0006	Congresso Nazionale	15.000,00		148,00		-14.852,00	15.000,00	-14.223,27
11 002 0010	Spese di pubblicità e campagne promozionali	50.000,00		1.108,98	1.108,98	-47.782,04	51.472,17	-37.363,19
11 002 0011	Sito WEB, albo centralizzato e attività connesse - Gestione istituzionale	30.000,00		13.264,62		-16.735,38	30.000,00	-15.088,38
11 002 0012	Sito WEB - Restyling, comunicazione, social networks e apps	15.000,00		15.000,00		-15.000,00	15.000,00	-15.000,00
11 002 0019	Eventi formativi e convegnistici	40.000,00		27.326,66		-12.673,34	40.025,00	-8.006,17
11 002 0020	Contributi Cogecaps	5.500,00		5.077,75		-222,25	5.300,00	-222,25
11 002 0021	Rapporti internazionali indennità trasferite rimborsi	14.000,00		753,00	753,00	-13.247,00	14.000,00	-14.000,00
11 002 0022	Servizi di consulenza legale e fiscale per i Collegi	55.000,00		28.459,99		-26.540,01	55.690,00	-27.230,01
11 002 0023	Commissioni di studio	20.000,00		12.629,32		-7.370,68	20.000,00	1.966,08
11 002 0024	Contributi ad altri Enti ed Associazioni	10.000,00		7.284,80		-2.715,20	10.000,00	-2.715,20
11 002 0025	Finanziamento progetti formativi all'estero	25.000,00		25.000,00			25.000,00	
11 002 0027	COSTITUZIONE CENTRO STUDI/FONDAZIONE	65.000,00		65.000,00		-65.000,00	65.000,00	-65.000,00
11 002	USCITE PER PRESTAZIONI ISTITUZIONALI	419.300,00		169.489,31	2.362,57	-247.448,12	421.642,17	-222.347,61
11 003 0001	Stipendi e assegni fissi lordi	83.000,00		65.900,59		-17.099,41	83.000,00	-17.099,41
11 003 0002	Fondo rinnovi contrattuali	4.800,00		428,76		-4.371,24	4.800,00	-4.371,24
11 003 0003	Fondo per i trattamenti accessori	24.000,00		8.455,75		-15.544,25	34.142,36	-25.686,61
11 003 0004	Contributi previdenziali dipendenti	26.000,00		19.250,01		-6.749,99	27.834,56	-8.584,55
11 003 0005	IRAP personale dipendente	9.000,00		6.248,19		-2.751,81	9.000,00	-2.751,81
11 003 0006	Corsi di formazione	1.500,00		1.500,00		-1.500,00	1.500,00	-1.500,00
11 003 0007	Benefici assistenziali ex DPR 509/79	1.378,00		1.378,00		-1.378,00	1.378,00	-1.378,00
11 003 0008	Oneri controllo malattia	1.500,00		325,00		-1.175,00	1.500,00	-1.175,00
11 003 0009	Assicurazione impiegati	1.000,00		100.608,30		-51.569,70	164.154,92	-63.546,62
11 003	Oneri per il personale in servizio	152.178,00		100.608,30		-51.569,70	164.154,92	-63.546,62
11 004 0001	Spese condominiali	6.000,00		2.747,23		-3.252,77	6.000,00	-3.252,77
11 004 0002	Energia elettrica	2.800,00		1.552,67		-1.247,33	2.915,94	-1.294,85
11 004 0003	Spese di pulizia	6.000,00		2.521,58		-3.478,42	6.448,09	-3.478,42
11 004 0004	Cancelleria e stampati	1.200,00		1.193,16		-6,84	1.200,00	-6,84



Luca Amelio
Presidente
Luca Amelio
 Pagina 2 di 4

2018 - FEDERAZIONE NAZIONALE DEGLI ORDINI DELLA PROFESSIONE DI OSTETRICA

RENDICONTO FINANZIARIO - USCITE

Dal 01/01/2018 al 30/09/2018

CODICE	DESCRIZIONE	PREVISIONI		SOMME IMPEGNATE		Differenze sulle previsioni	GESTIONE DI CASSA	
		INIZIALI	VARIAZIONI	PAGATE	DA PAGARE		PREVISIONI	DIFFERENZE
11 004 0005	Spese di manutenzione apparecchiature	4.500,00		4.015,33		-484,67	4.638,62	-459,66
11 004 0006	Spese telefoniche	2.000,00		1.480,36	68,32	-451,32	2.000,00	-345,31
11 004 0007	Spese postali	300,00		27,75		-272,25	300,00	-272,25
11 004 0008	Commissioni bancarie	500,00		92,60		-407,40	500,00	-407,40
11 004 0009	Abbonamenti e acquisto libri e riviste	1.000,00				-1.000,00	1.000,00	-1.000,00
11 004 0010	Spese di trasporto	500,00		3,00		-497,00	508,00	-505,00
11 004 0011	Spese varie e minute	3.000,00		1.101,74	-12,20	-1.910,46	3.000,00	-1.898,26
11 004 0012	Spese manutenzione immobile	2.000,00		2.000,00			2.000,00	
11 004 0013	Assicurazione incendio fabbricato	400,00		400,00			400,00	
11 004 0014	Assicurazione furto economo	100,00		100,00			100,00	
11 004 0015	Spese per gare d'appalto e concorsi	20.000,00				-20.000,00	20.000,00	-18.992,43
11 004	USCITE PER FUNZIONAMENTO UFFICI	50.300,00		17.235,42	56,12	-33.008,46	51.010,65	-31.913,19
11 005 0002	Servizi amministrativi e fiscali	16.500,00		10.051,00		-6.449,00	16.500,00	-6.449,00
11 005 0003	Servizi legali	100.000,00		30.451,20		-69.548,80	101.500,00	-71.048,80
11 005 0005	Altri servizi e consulenze	24.000,00				-24.000,00	24.600,00	-24.600,00
11 005 0006	Acquisizione ed aggiornamento e assistenza software	15.000,00		8.636,57		-4.784,75	15.000,00	-6.225,45
11 005	ACQUISTO BENI E PRESTAZIONI DI SERVIZI	155.500,00		49.138,77	1.578,68	-104.782,55	157.600,00	-108.323,25
11 008 0001	Nettezza urbana	3.500,00		2.813,70		-686,30	3.500,00	-686,30
11 008 0002	IMU e TARI	6.000,00		2.627,00		-3.373,00	8.628,00	-6.001,00
11 008 0003	Ires	2.500,00		1.835,09		-664,91	3.129,15	-1.294,06
11 008 0004	Irap su altri compensi	500,00				-500,00	500,00	-500,00
11 008	ONERI TRIBUTARI	12.500,00		7.275,79		-5.224,21	15.757,15	-8.481,36
11 009 0001	Rimborsi e restituzioni	2.500,00				-2.500,00	2.500,00	-2.500,00
11 009	POSTE CORR. E COMP.VE ENTRATE CORR.	2.500,00				-2.500,00	2.500,00	-2.500,00
11 010 0001	Fondo spese impreviste	18.000,00		1.683,60		-16.316,40	18.000,00	-16.316,40
11 010	USCITE NON CLASS.LI IN ALTRE VOCI	18.000,00		1.683,60		-16.316,40	18.000,00	-16.316,40
11 011 0001	Accantonamento TFR	57.000,00				-57.000,00	160.446,61	-91.532,95
11 011	ACCANTONAMENTO AL T.F.R.	57.000,00				-57.000,00	160.446,61	-91.532,95
11	TITOLO I - USCITE CORRENTI	1.004.278,00	880,89	430.498,47	4.222,37	-570.438,05	1.130.104,96	-598.531,36
12 002 0002	Implementazione sito web e albo centralizzato	100.000,00		157,01		-99.842,99	100.000,00	-99.403,79
12 002	ACQUISIZIONE DI IMMUNI TECNICHE	100.000,00		157,01		-99.842,99	100.000,00	-99.403,79
12	TITOLO II - USCITE IN CONTO CAPITALE	100.000,00		157,01		-99.842,99	100.000,00	-99.403,79
13 001 0001	Ritenute fiscali	40.000,00		47.916,02	3.058,10	10.974,12	48.751,42	2.467,60
13 001 0002	Ritenute previdenziali	15.000,00		11.198,76	186,23	-3.615,01	16.281,55	-5.082,79
13 001 0003	Altre ritenute	1.000,00		776,42	353,54	129,96	1.000,00	-223,58



Pro D.M. Fed. Assoc. Ostetriche - Federazione Nazionale degli Ordini della Professione di Ostetrica

2018 - FEDERAZIONE NAZIONALE DEGLI ORDINI DELLA PROFESSIONE DI OSTETRICA

RENDICONTO FINANZIARIO - USCITE

Dal 01/01/2018 al 30/09/2018

CODICE	DESCRIZIONE	PREVISIONI		SOMME IMPEGNATE		Differenze sulle previsioni	GESTIONE DI CASSA		
		INIZIALI	VARIAZIONI	DEFINITIVE	PAGATE		DA PAGARE	TOTALE	PREVISIONI
13 001 0004	Altre partite di giro	10.000,00		10.000,00	910,71	3.656,82	4.567,53	28.860,25	43.657,49
13 001 0005	IVA Split Payment				14.584,08	8.642,70	23.226,78	2.520,02	12.179,86
13 001 0006	Giroconti da Conto Esercizio a Conto Sospesi.				50.727,49	15.897,39	50.727,49	97.413,24	50.727,49
13 001	USCITE AVENTI NATURA DI PARTITA DI GIRO	66.000,00		66.000,00	126.113,48	15.897,39	142.010,87	97.413,24	103.726,07
13	TITOLO III - PARTITE DI GIRO	66.000,00		66.000,00	126.113,48	15.897,39	142.010,87	97.413,24	103.726,07
	TOTALE USCITE	€ 1.170.278,00	880,89	1.171.158,89	556.768,96	20.119,76	576.888,72	1.327.518,20	-594.209,08
	Avanzo di amministrazione dell'esercizio						1.077,35		
	TOTALE GENERALE	€ 1.170.278,00		1.171.158,89			577.966,07	1.327.518,20	



Handwritten signatures:
 - Top signature: *Maria Vittoria*
 - Middle signature: *Anna Maria*
 - Bottom signature: *Flavia*

Fondo Cassa Iniziale	895.609,77
+ Residui Attivi Iniziali	90.477,76
- Residui Passivi Iniziali	189.960,80
= Avanzo/Disavanzo di amministrazione iniziale	796.126,73
+ Entrate accertate nell'esercizio	577.966,07
- Uscite impegnate nell'esercizio	576.888,72
+/- Variazioni dei residui attivi già verificatesi nell'esercizio	4.590,41
-/+ Variazioni dei residui passivi già verificatesi nell'esercizio	114.392,79
= Avanzo/Disavanzo di amministrazione alla data di redazione del bilancio	687.401,70
+ Entrate presunte per il restante periodo	69.424,57
- Uscite presunte per il restante periodo	576.424,57
+/- Variazioni dei residui attivi, presunte per il restante periodo	0,00
-/+ Variazioni dei residui passivi, presunte per il restante periodo	0,00
= Avanzo/Disavanzo di amministrazione presunto al termine dell'esercizio 2018	€ 180.401,70

L'utilizzazione dell'avanzo di amministrazione per l'esercizio successivo risulta così prevista	
Parte Vincolata	
Parte Disponibile	180.401,70
Totale Risultato di Amministrazione	€ 180.401,70



Anese Caterina *[Signature]*
 Anese Maddalena *[Signature]*
[Signature] *[Signature]*
[Signature] *[Signature]*